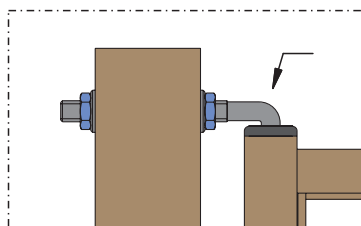
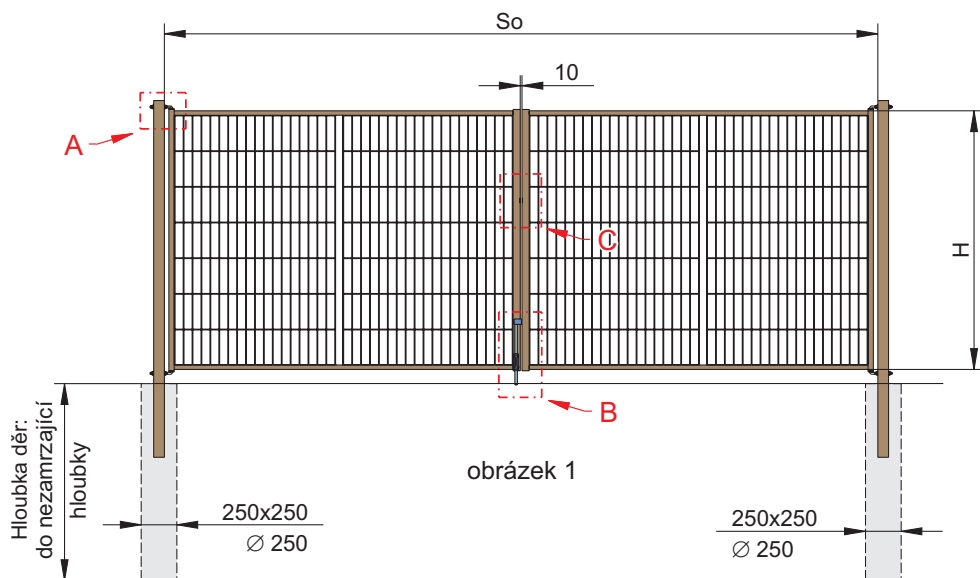
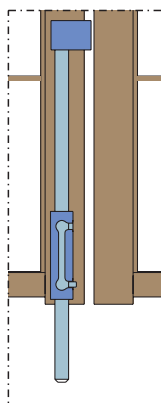


Vrata dvoukřídlá BASIC

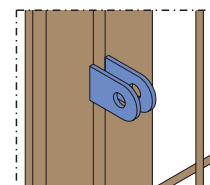
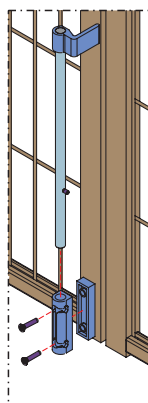
Nákresy + Instrukce obsluhy a montáže



Obrázek A



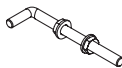
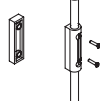
Obrázek B



Obrázek C

1. Zabetonování sloupků znázorněných na obr. 1.
2. Křídlo vrat s regulovatelným závěsem - obrázek A.
3. Upevnění zástřče přišroubováním - obrázek B.

IOaM/VD/BASIC/25.09.2007

Specifikace		4		1	
-------------	---	---	---	---	--